



萤石

用户指南

装箱清单

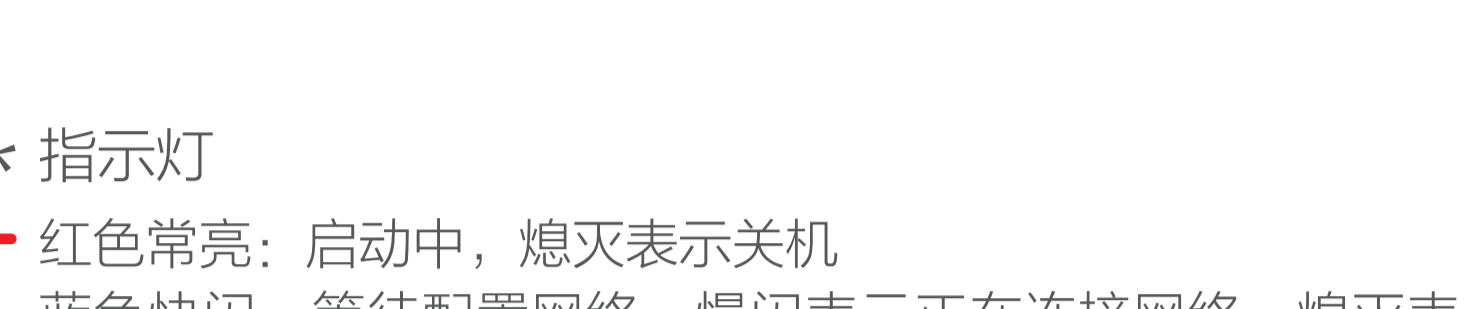


设备(x1)



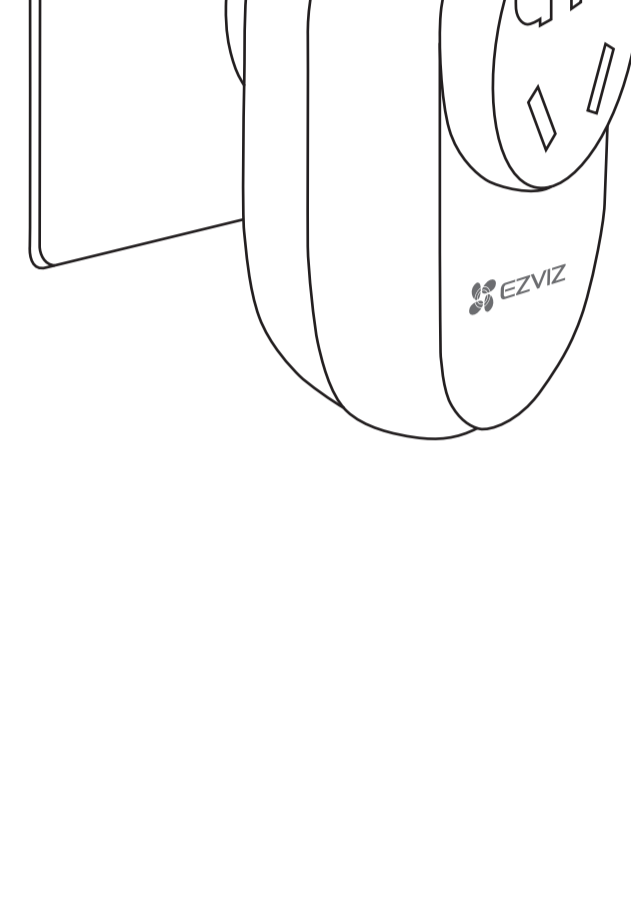
用户指南(x1)

外观介绍



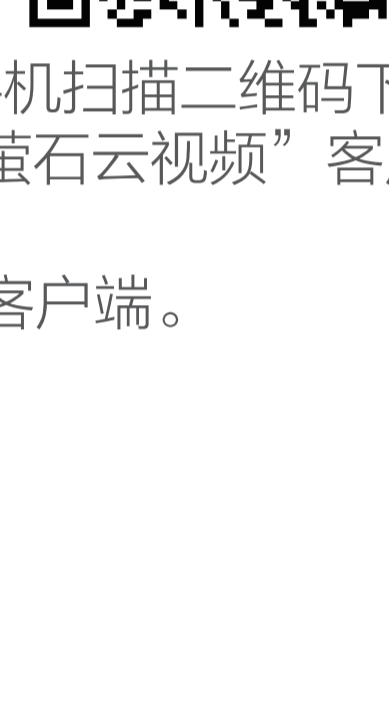
- * 指示灯
 - 红色常亮: 启动中, 熄灭表示关机
 - 蓝色快闪: 等待配置网络, 慢闪表示正在连接网络, 熄灭表示网络连接成功
 - 蓝色慢闪: 正在连接网络, 熄灭表示网络连接成功

连接电源



下载“萤石云视频”

1 扫描下面的二维码，下载并安装。

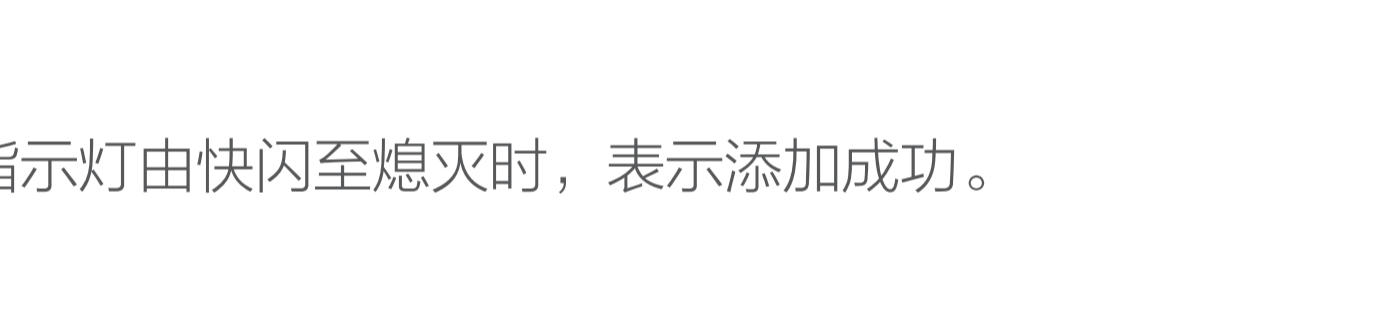


手机扫描二维码下载“萤石云视频”客户端

2 登录“萤石云视频”客户端。

添加至“萤石云视频”

- 1 确认您的手机处于联网状态。
- 2 登录“萤石云视频”客户端，选择添加设备，进入扫描二维码界面。
- 3 扫描手册封面的二维码，根据提示完成Wi-Fi的连接和插座的添加（**配置时请将插座靠近路由器**）。



手机保持连接Wi-Fi

蓝色指示灯由快闪至熄灭时，表示添加成功。



参数与维护

指示灯	红色 / 蓝色
启动时间	<30秒
Wi-Fi	802.11 b/g/n
输入电压	AC100~250V
电流	10A MAX
功率	2500W MAX
机壳材料	高温阻燃材料
工作温度	0℃ ~ 40℃
尺寸	75 * 46 * 56mm

售后服务支持

如果您在使用过程中遇到任何问题，您可以拨打服务热线或者联系在线客服。

服务热线: 400-878-7878

您可以登录萤石官网查询售后服务站点。

萤石官网: www.ezviz.com

您还可以添加萤石官方公众号，咨询在线客服。

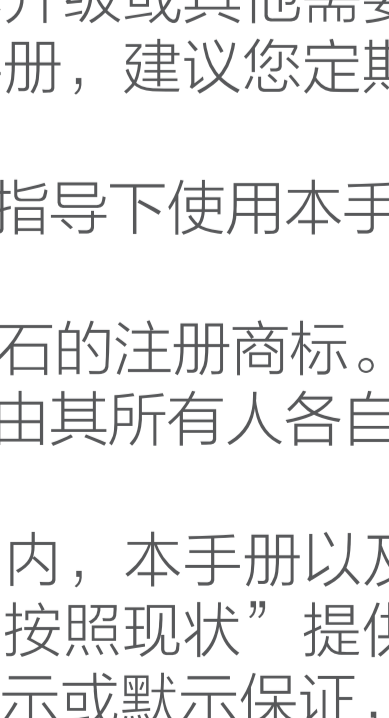


微信扫描二维码关注“萤石官方公众号”

上门安装服务

萤石可提供有偿上门安装服务，请拨打服务热线400-878-7878查询提供安装服务的城市和收费，或者扫描下面的二维码，预约上门安装。

如果您购买的商品包安装服务，无需预约或者拨打服务热线，工作人员会主动联系您。



声明

本产品为互联网设备，升级到官方最新软件版本，可使您获得更好的用户体验。

型号核准代码CMIIT ID的显示方式为设备标签。

本手册适用的设备型号: CS-T30。

版权所有©杭州萤石软件有限公司。保留一切权利。

本手册的任何部分，包括文字、图片、图形等均归属于杭州萤石软件有限公司或其关联公司（以下简称“萤石”）。未经书面许可，任何单位或个人不得以任何方式摘录、复制、翻译、修改本手册的全部或部分。除非另有约定，萤石不对本手册提供任何明示或默示的声明或保证。

关于本产品

本手册描述的产品仅供中国大陆地区销售和使用。本产品只能在购买地所在国家或地区享受售后服务及维保方案。

关于本手册

本手册仅作为相关产品的指导说明，可能与实际产品存在差异，请以实物为准。因产品版本升级或其他需要，萤石可能对本手册进行更新，如您需要最新版手册，建议您定期更新查阅下载地址上的手册内容。

萤石建议您在专业人员的指导下使用本手册。

商标声明

- 萤石、EZVIZ、为萤石的注册商标。
- 本手册涉及的其他商标由其所有人各自拥有。

免责声明

· 在法律允许的最大范围内，本手册以及所描述的产品（包含其硬件、软件、固件等）均“按照现状”提供，可能不存在瑕疵或错误。萤石不提供任何形式的明示或默示保证，包括但不限于适销性、质量满意度、适合特定目的等保证；亦不对使用本手册或使用萤石产品导致的任何特殊、附带、偶然或间接的损害进行赔偿，包括但不限于商业利润损失、系统故障、数据或文档丢失产生的损失。

· 您知悉互联网的开放性特点，您将产品接入互联网可能存在网络攻击、黑客攻击、病毒感染等风险，萤石不对因此造成的产品工作异常、信息泄露等问题承担责任，但萤石将及时为您提供产品相关技术支持。

· 使用本产品时，请您严格遵循适用的法律法规，避免侵犯第三方权利，包括但不限于公开权、知识产权、数据权利或其他隐私权。您亦不得将本产品用于大规模杀伤性武器、生化武器、核爆炸或任何不安全的核能利用或侵犯人权的用途。

· 如本手册内容与适用的法律相冲突，则以法律规定为准。

“萤石云”声明

本产品部分功能（包括但不限于消息推送、远程管理、分享等功能）的实现将依赖于互联网、电信增值服务；若您希望实现以上功能，需在萤石云平台（www.ezviz.com）完成用户注册，遵守《萤石服务协议》、《萤石隐私政策》等，并接入萤石设备，以实现萤石设备的管理。