

## 注意事项

### 警告

请务必遵守以下安全注意事项。

一因不遵守本手册说明而引起的任何损失，公司概不负责。

禁止自行改装或维修本产品；  
除废弃本产品时以外，禁止自行拆解。  
一否则可能导致触电、受伤或火灾。

禁止用湿手操作开关；  
禁止在浴缸附近或淋浴房内等环境处使用；  
禁止在室外使用。  
一否则可能发生触电或受伤。

禁止将本产品存放在儿童和婴幼儿的接触范围之内。  
一否则可能引发事故和伤害。

# 装箱清单



智能场景开关\*



保修卡



合格证



螺丝配件



用户指南

\*: 本产品属于微功率短距离设备。  
图片仅供参考，请以实物为准

## 外观及功能介绍



### \*指示灯

微白灯常亮：设备上电

白灯亮2秒：正在执行场景动作

白灯长时快闪：设备处于配网/添加模式

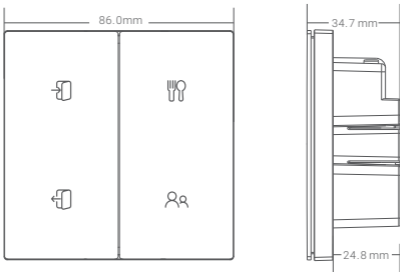
橙灯短时慢闪：未关联到智能网关或网关断网

### \*按键

长按（左）下方按键5秒：设备重置并进入配网模式，请使用“萤石云视频”APP重新添加

短按按键一次：执行场景动作

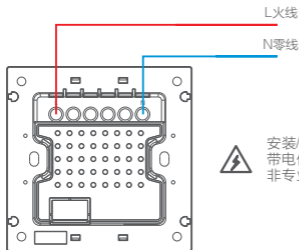
## 产品展示



## 功能特点

- 支持IEEE802.15.4 ( ZigBee/ZHA ) 通信方式。
- 直接通过按键开关执行对应的场景动作。
- 本产品可与控制类、安防类等智能家居设备联动，轻松实现本地及远程控制功能。

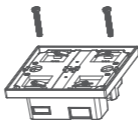
## 接线步骤



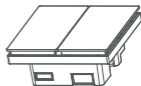
## 安装步骤



图一



图二



图三

- 1.用手将智能场景开关上面的按键全部拆下来，见图一；
- 2.用安装螺丝将智能场景开关主体部分与底盒固定好，见图二；
- 3.把第一步拆下来的按键安装回去，见图三。

## 规格参数

额定电压	220V~, 50Hz
通信方式	ZigBee 3.0
工作温度	-10℃~45℃
工作湿度	0-95%RH (无冷凝)
主要材质	PC
安装方式	86底盒

## 下载“萤石云视频”

- ① 将手机连上您的Wi-Fi网络。
- ② 扫描下面的二维码，下载并安装。

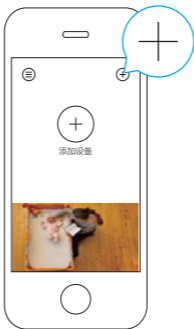


手机扫描二维码下载  
“萤石云视频”客户端

- ③ 登录“萤石云视频”客户端，根据提示完成用户注册。

## 添加到“萤石云视频”

配合智能无线网关设备，登录“萤石云视频”客户端，选择添加设备，根据界面提示将设备添加到“萤石云视频”。





## 售后服务支持

如果您在使用过程中遇到任何问题，您可以拨打服务热线或者联系在线客服。

您可以登录萤石官网查询售后服务站点。

服务热线：400-878-7878

萤石官网：[www.ys7.com](http://www.ys7.com)

### 声明

本产品为互联网设备，升级到官方最新软件版本，可使您获得更好的用户体验。



## 版权所有©杭州萤石软件有限公司。保留一切权利。

本手册的任何部分，包括文字、图片、图形等均归属于杭州萤石软件有限公司或其关联公司（以下简称“萤石”）。未经书面许可，任何单位或个人不得以任何方式摘录、复制、翻译、修改本手册的全部或部分。除非另有约定，萤石不对本手册提供任何明示或默示的声明或保证。

### 关于本产品

本手册描述的产品仅供中国大陆地区销售和使用。本产品只能在购买地所在国家或地区享受售后服务及维保方案。

### 关于本手册

本手册仅作为相关产品的指导说明，可能与实际产品存在差异，请以实物为准。因产品版本升级或其他需要，萤石可能对本手册进行更新，如您需要最新版手册，请您登录萤石官网查阅（[www.yz7.com](http://www.yz7.com)）。

萤石建议您在专业人员的指导下使用本手册。

### 商标声明

- 萤石、EZVIZ、 为萤石的注册商标。
- 本手册涉及的其他商标由其所有人各自拥有。

### 免责声明

在法律允许的最大范围内，本手册以及所描述的产品（包含其硬件、软件、固件等）均“按照现状”提供，可能存在瑕疵或错误。萤石不提供任何形式的明示或默示保证，包括但不限于适销性、质量满意度、适合特定目的等保证；亦不对使用本手册或使用萤石产品导致的任何特殊、附带、偶然或间接的损失进行赔偿，包括但不限于商业利润损失、系统故障、数据或文档丢失产生的损失。

· 您知悉互联网的开放性特点，您将产品接入互联网可能存在网络攻击、黑客攻击、病毒感染等风险，萤石不对因此造成的产品工作异常、信息泄露等问题承担责任，但萤石将及时为您提供产品相关技术支持。

· 使用本产品时，请您严格遵循适用的法律法规，避免侵犯第三方权利，包括但不限于公开权、知识产权、数据权利或其他隐私权。您亦不得将本产品用于大规模杀伤性武器、生化武器、核爆炸或任何不安全的核能利用或侵犯人权的用途。

· 如本手册内容与适用的法律相冲突，则以法律规定为准。

### “萤石云”声明

本产品部分功能（包括但不限于远程管理等功能）的实现将依赖于互联网、电信增值服务；若您希望实现以上功能，需在萤石云平台（[www.yz7.com](http://www.yz7.com)）完成用户注册，遵守《萤石服务协议》、《萤石隐私政策》等，并接入萤石设备，以实现萤石设备的管理。