

重要安全信息



请务必遵守以下安全注意事项。
— 因不遵守本手册说明而引起的任何损失，公司概不负责。



禁止将本产品存放在儿童和婴幼儿的接触范围之内。
— 否则可能引发事故和伤害。



禁止自行改装或维修本产品；
除废弃本产品时以外，禁止自行拆解。
— 否则可能导致触电、受伤或火灾。



禁止用湿手操作开关；
禁止在浴缸附近或淋浴房内等环境处使用；
禁止在室外使用。
— 否则可能发生触电或受伤。

装箱清单



一路窗帘开关

或



二路窗帘开关
(本手册以二路版为例)

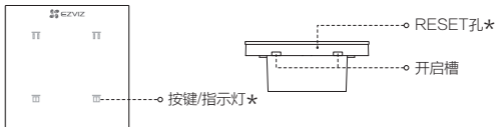


螺丝配件



用户指南

外观介绍



* 指示灯

微蓝色常亮：设备上电

蓝色常亮90秒：窗帘正在执行开/合动作

蓝色短时快闪：未关联到或无法连接到智能网关

蓝色长时快闪：设备处于添加、配网模式

* 按键

短按按键一次：执行窗帘开/合动作，单次最大执行90秒

二路窗帘开关暂停：蓝色常亮90秒内，触摸同一个按键，完成暂停动作

* RESET孔

用针状物戳RESET孔直至蓝灯持续快闪，设备恢复出厂设置并重启，此时请重新添加到“萤石云视频”客户端

安装提示

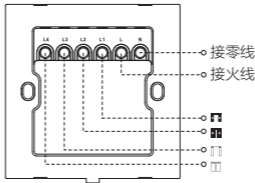
- 安装时需配合标准86底盒，内径不小于70x70x50(mm)，推荐底盒深度60mm。
- 请勿在潮湿、污染、腐蚀的环境中使用。
- 请专业人员按照电工规范和产品说明书要求进行安装、调试。
- 安装时请务必关闭总闸，开启总闸前请确认是否安装正确，避免发生危险。

电动窗帘机

- 窗帘开关的安装位置需要有零线；当环境中有多组零线回路时，需保证它和所控制的窗帘处于同一零线回路中。
- 将窗帘电机零线并联接入N，一号电机正转线接L1，反转线接L2；二号电机正转线接L3，反转线接L4（一路窗帘开关无L3和L4）。

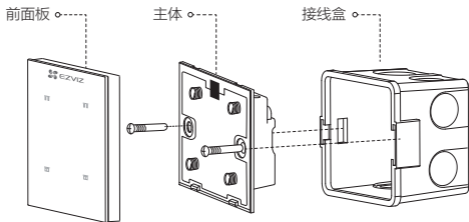
萤石智能窗帘电机

- 窗帘开关安装位置需要有零线；将零、火线分别接N和L。
- 安装完成后，请登录“萤石云视频”客户端，根据界面提示将萤石智能网关添加至客户端。
- 在“萤石云视频”完成与相应窗帘电机的关联。



安装说明

1. 用一字螺丝刀伸入开启槽，撬起前面板。
2. 用螺丝钉将主体固定到墙壁接线盒里。
3. 扣上前面板即可。



安装示意图

下载“萤石云视频”

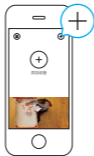
将手机连上Wi-Fi网络，扫描下方的二维码，下载并安装后根据提示完成用户注册。



手机扫描二维码下载
“萤石云视频”客户端

添加到“萤石云视频”

配合智能网关设备，登录“萤石云视频”客户端，选择添加设备，**根据界面提示**将设备添加到“萤石云视频”。



产品参数

产品尺寸	86 x 86 x 35(mm)
工作温度	-10 ~ 55 ℃
工作湿度	≤95%RH, 无冷凝
额定电压	220V~±15%供电, 零火线
额定功率	≤400W/路
待机功耗	≤1W
窗帘电机	220V交流电机
面板材质	钢化玻璃, PC
控制方式	电容式触控, 智能控制
无线协议	ZigBee 3.0

售后服务支持

如果您在使用过程中遇到任何问题，您可以拨打服务热线或者联系在线客服。

您可以登录萤石官网查询售后服务站点。

服务热线: 400-878-7878

萤石官网: www.ys7.com

声明

本产品为互联网设备，升级到官方最新软件版本，可使您获得更好的用户体验。

设备的具体参数、维修方法、使用范围及最新程序等内容请登录萤石官网 www.ys7.com 查询。

本手册适用的设备型号：CS-HAL-SW23C系列

版权所有©杭州萤石软件有限公司。保留一切权利。

本手册的任何部分，包括文字、图片、图形等均归属于杭州萤石软件有限公司或其关联公司（以下简称“萤石”）。未经书面许可，任何单位或个人不得以任何方式摘录、复制、翻译、修改本手册的全部或部分。除非另有约定，萤石不对本手册提供任何明示或默示的声明或保证。

关于本产品


本手册描述的产品仅供中国大陆地区销售和使用。本产品只能在购买地所在国家或地区享受售后服务及维保方案。

关于本手册

本手册仅作为相关产品的指导说明，可能与实际产品存在差异，请以实物为准。因产品版本升级或其他需要，萤石可能对本手册进行更新，如您需要最新版手册，请您登录萤石官网查阅（www.yz7.com）。

萤石建议您在专业人员的指导下使用本手册。

商标声明

- 萤石、EZVIZ、 为萤石的注册商标。
- 本手册涉及的其他商标由其所有人各自拥有。

责任声明

· 在法律允许的最大范围内，本手册以及所描述的产品（包含其硬件、软件、固件等）均“按照现状”提供，可能存在瑕疵或错误。萤石不提供任何形式的明示或默示保证，包括但不限于适销性、质量满意度、适合特定目的等保证；亦不对使用本手册或使用萤石产品导致的任何特殊、附带、偶然或间接的损害进行赔偿，包括但不限于商业利润损失、系统故障、数据或文档丢失产生的损失。

· 您知悉互联网的开放性特点，您将产品接入互联网可能存在网络攻击、黑客攻击、病毒感染等风险，萤石不对因此造成的产品工作异常、信息泄露等问题承担责任，但萤石将及时为您提供产品相关技术支持。

· 使用本产品时，请您严格遵循适用的法律法规，避免侵犯第三方权利，包括但不限于公开权、知识产权、数据权利或其他隐私权。您亦不得将本产品用于大规模杀伤性武器、生化武器、核爆炸或任何不安全的核能利用或侵犯人权的用途。

· 如本手册内容与适用的法律相冲突，则以法律规定为准。

“萤石云”声明

本产品部分功能（包括但不限于远程管理等功能）的实现将依赖于互联网、电信增值服务；若您希望实现以上功能，需在萤石云平台（www.yz7.com）完成用户注册，遵守《萤石服务协议》、《萤石隐私政策》等，并接入萤石设备，以实现萤石设备的管理。