












重要安全信息

-  使用设备前请先阅读说明书。请妥善保存本手册以备后续使用。
-  设备上的此符号表示必须阅读安全兼容性手册和/或安装手册，这类手册中包含与安全操作设备有关的信息。请务必先阅读这些说明，然后再操作设备。
-  如果需要给设备断电，请拔掉适配器与设备连接的直流端子。
-  直流电。
-  警告：SELV DC电源输入：设备使用满足GB 4943.1安规标准的安全特低电压(SELV)电源。
-  警告：电源应满足GB 4943.1中的受限制电源要求。
-  警告：将电池丢入火中或热炉中，或将其压碎或切开可能导致爆炸电池。
-  警告：将电池放在极端高温的环境中，可能会导致爆炸或易燃液体或气体泄漏。
-  警告：电池处于极低的气压下，可能导致爆炸或易燃液体或气体泄漏。
-  警告：请不要在室外使用充电器充电。
-  警告：电池温度低于-10度或高于60度时，禁止充电。

装箱清单



智能屏




用户指南



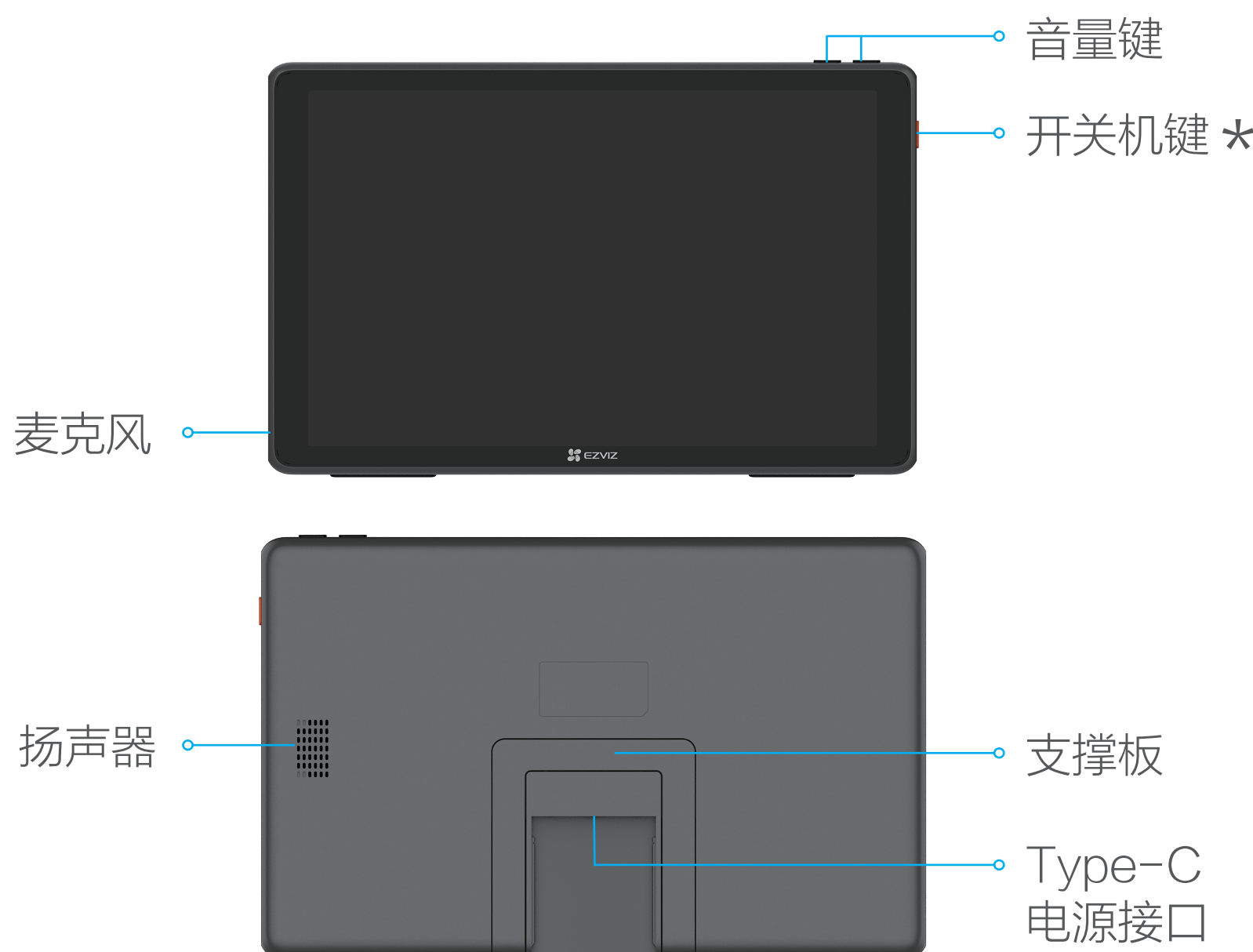
电源线



适配器

-  所有图片仅供参考，请以实物为准。


外观介绍



* 开关机键

- 关机状态下长按3秒：开机
- 开机状态下短按：关闭或开启屏幕
- 开机状态下长按3秒：弹出选择框（是否关机或者重启）
- 开机状态下长按8秒：强制重启

设备安装

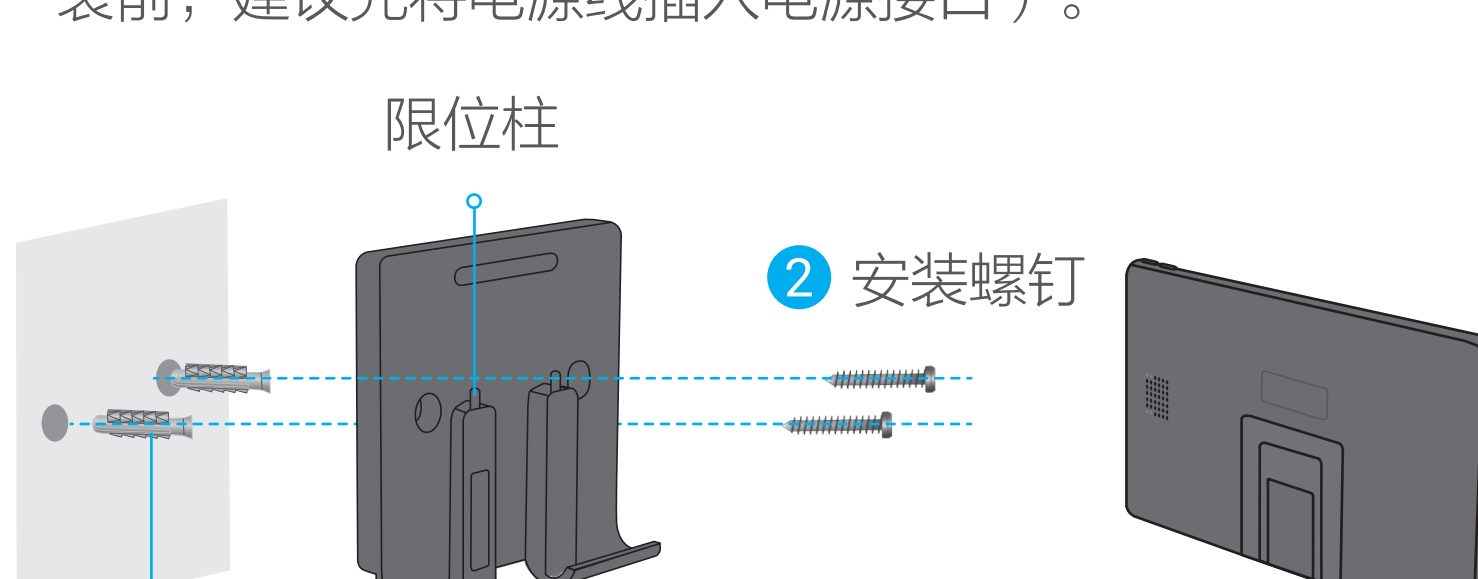
-  选择安装位置。
将摄像机连接于路由器（使用网线进行有线连接或连接Wi-Fi网络），设备放置于靠近路由器的位置以便连接Wi-Fi网络。






-  安装设备。
方式一：打开设备背后的支撑板，将设备放置于桌面。

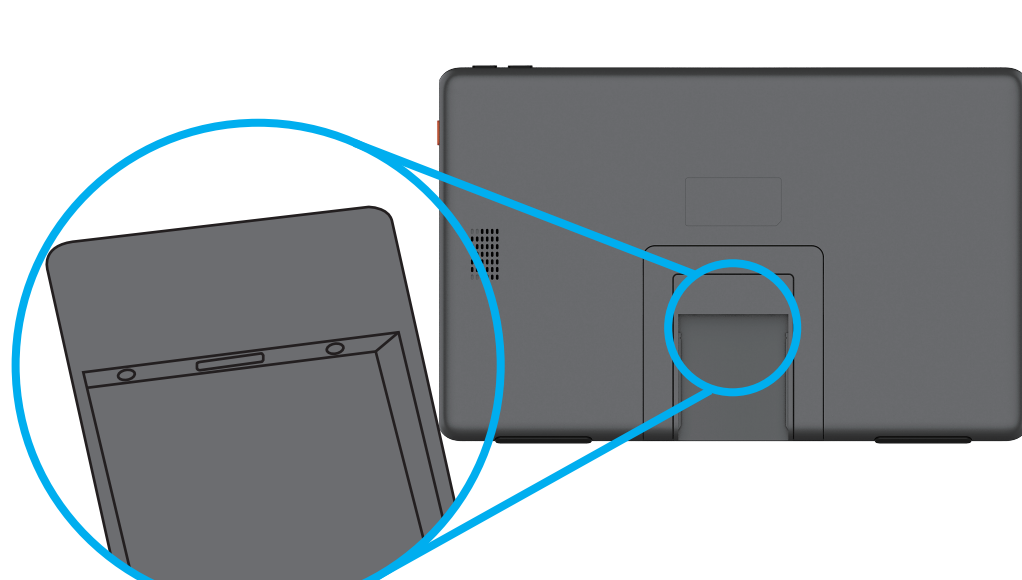


方式二：配合壁挂支架（需另行购买）将设备安装在墙上（安装前，建议先将电源线插入电源接口）。




-  ① 钻孔并安装膨胀螺丝
如果是木制墙面则不需要膨胀螺丝
-  ② 安装螺钉
-  ③ 将设备从上往下插入支架

-  ④ 将设备插入支架时，请将支架的限位柱对准设备底部的两个圆孔。



启动设备

- 1 将设备连接电源。



- 1 设备内置2650mAh可充电锂电池，请使用标配的适配器和数据线充电，充满电可支持设备移动使用约1小时。
- 2 长按开关机键3秒，设备开机。



- 3 根据界面提示完成密码设置、Wi-Fi连接和摄像机接入。

下载“萤石云视频”

- 1 扫描下面的二维码，下载并安装。



手机扫描二维码下载
“萤石云视频”客户端

- 2 登录“萤石云视频”客户端，选择添加设备，进入扫描二维码界面。

添加到“萤石云视频”

- 1 将您的手机连上Wi-Fi网络。
- 2 登录“萤石云视频”客户端，选择添加设备，进入扫描二维码界面。
- 3 扫描智能屏背面或用户指南封面的二维码，根据提示将智能屏添加到萤石云账号下。



FAQ

- Q: 设备是否支持录像存储?
A: 不支持，需单独购买TF卡，插入摄像机进行视频录像存储。
- Q: 设备是否有锁屏加密功能?
A: 支持密码加密及手势加密。
- Q: 设备是否支持长时间连续工作?
A: 支持7*24小时不间断工作。
- Q: 设备电池供电能使用多久?
A: 电池供电情况下，一般能使用1小时左右。

以上FAQ仍然不能解决问题怎么办？

您可以登录萤石官网www.yz7.com，选择“服务与下载>常见问题”查看更多问题，还可以添加萤石官方公众号，咨询在线客服。



售后服务支持

如果您在使用过程中遇到任何问题，您可以拨打服务热线或者联系在线客服。

您可以登录萤石官网查询售后服务站点。

服务热线：[400-878-7878](tel:400-878-7878)

萤石官网：www.ys7.com

上门安装服务

萤石可提供有偿上门安装服务，请拨打服务热线[400-878-7878](tel:400-878-7878)查询提供安装服务的城市和收费，或者扫描下面的二维码，预约上门安装。

如果您购买的商品包安装服务，无需预约或者拨打服务热线，工作人员会主动联系您。



声明

本产品为互联网设备，升级到官方最新软件版本，可使您获得更好的用户体验。

设备的具体参数、维修方法、使用范围等内容请登录萤石官网www.ys7.com查询。

本手册适用的设备型号：CS-SD1-8W2TA-D。

版权所有©杭州萤石软件有限公司。保留一切权利。

本手册的任何部分，包括文字、图片、图形等均归属于杭州萤石软件有限公司或其关联公司（以下简称“萤石”）。未经书面许可，任何单位或个人不得以任何方式摘录、复制、翻译、修改本手册的全部或部分。除非另有约定，萤石不对本手册提供任何明示或默示的声明或保证。

关于本产品

本手册描述的产品仅供中国大陆地区销售和使用。本产品只能在购买地所在国家或地区享受售后服务及维保方案。

关于本手册

本手册仅作为相关产品的指导说明，可能与实际产品存在差异，请以实物为准。因产品版本升级或其他需要，萤石可能对本手册进行更新，如您需要最新版手册，请您登录萤石官网查阅（www.ys7.com）。

萤石建议您在专业人员的指导下使用本手册。

商标声明

- 萤石、EZVIZ、为萤石的注册商标。
- 本手册涉及的其他商标由其所有人各自拥有。

责任声明

· 在法律允许的最大范围内，本手册以及所描述的产品（包含其硬件、软件、固件等）均“按照现状”提供，可能存在瑕疵或错误。萤石不提供任何形式的明示或默示保证，包括但不限于适销性、质量满意度、适合特定目的等保证；亦不对使用本手册或使用萤石产品导致的任何特殊、附带、偶然或间接的损害进行赔偿，包括但不限于商业利润损失、系统故障、数据或文档丢失产生的损失。

· 您知悉互联网的开放性特点，您将产品接入互联网可能存在网络攻击、黑客攻击、病毒感染等风险，萤石不对因此造成的产品工作异常、信息泄露等问题承担责任，但萤石将及时为您提供产品相关技术支持。

· 使用本产品时，请您严格遵循适用的法律法规，避免侵犯第三方权利，包括但不限于公开权、知识产权、数据权利或其他隐私权。您亦不得将本产品用于大规模杀伤性武器、生化武器、核爆炸或任何不安全的核能利用或侵犯人权的用途。

· 如本手册内容与适用的法律相冲突，则以法律规定为准。

“萤石云”声明

本产品部分功能（包括但不限于远程管理等功能）的实现将依赖于互联网、电信增值服务；若您希望实现以上功能，需在萤石云平台（www.ys7.com）完成用户注册，遵守《萤石服务协议》、《萤石隐私政策》等，并接入萤石设备，以实现萤石设备的管理。