重要安全信息

⚠	注意：使用设备前请阅读说明书。
⚠	注意：本设备的标签在设备背面。
⚠	注意：勿在靠近水的地方使用此产品。
⚠	警告：SELV DC电源输入：设备使用满足IEC 60950-1或GB4943.1安规标准的安全特低电压(SELV)电源。

装箱清单

智能屏

用户指南

电源线

适配器

ⓘ 所有图片仅供参考，请以实物为准。

外观介绍

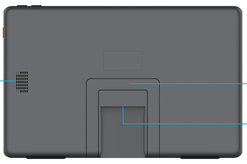

* 开关机键
关机状态下长按3秒：开机
开机状态下短按：关闭或开启屏幕
开机状态下长按3秒：弹出选择框（是否关机或者重启）
开机状态下长按8秒：强制重启

设备安装

1. 选择安装位置。
将摄像机连接于路由器（使用网线进行有线连接或连接Wi-Fi网络）,设备放置于靠近路由器的位置以便连接Wi-Fi网络。

2. 安装设备。
方式一：打开设备背后的支撑板，将设备放置于桌面。

方式二：配合壁装支架（需另行购买）将设备安装在墙上（安装前，建议先将电源线插入电源接口）。

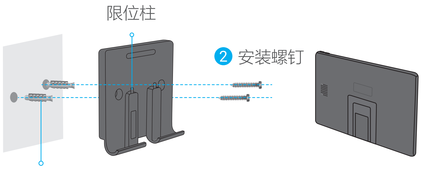

1. 钻孔并安装膨胀螺丝
如果是木制墙面则不需要膨胀螺丝

3. 将设备从上往下插入支架

ⓘ 将设备插入支架时，请将支架的限位柱对准设备底部的两个圆孔。

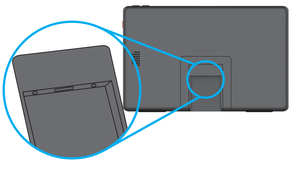

启动设备

1. 将设备连接电源。

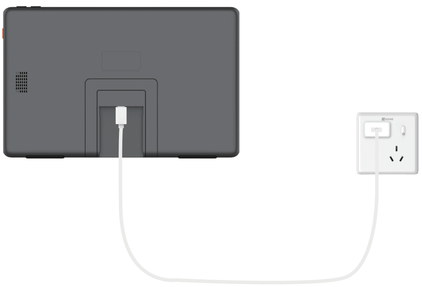

2. 长按开关机键3秒，设备开机。

3. 根据界面提示完成密码设置、Wi-Fi连接和摄像机接入。

ⓘ 设备最多可支持接入8路摄像机或门铃。

下载“萤石云视频”

1. 扫描下面的二维码，下载并安装。

手机扫描二维码下载
“萤石云视频”客户端

2. 登录“萤石云视频”客户端，选择添加设备，进入扫描二维码界面。

添加到“萤石云视频”

1. 将您的手机连上Wi-Fi网络。
2. 登录“萤石云视频”客户端，选择添加设备，进入扫描二维码界面。
3. 扫描智能屏背面或用户指南封面的二维码，根据提示将智能屏添加到萤石云账号下。

FAQ

Q: 设备是否支持录像存储?
A: 不支持，需单独购买TF卡，插入摄像机进行视频录像存储。

Q: 设备是否有锁屏加密功能?
A: 支持密码加密及手势加密。

Q: 设备是否支持长时间连续工作?
A: 支持7*24小时不间断工作。

以上FAQ仍然不能解决问题怎么办?
您可以登录萤石官网www.ys7.com，选择“服务与下载>常见问题”查看更多问题，还可以添加萤石官方公众号，咨询在线客服。

售后服务支持

如果您在使用过程中遇到任何问题，您可以拨打服务热线或者联系在线客服。
您可以登录萤石官网查询售后服务站点。
服务热线：400-878-7878
萤石官网：www.ys7.com

上门安装服务

萤石可提供有偿上门安装服务，请拨打服务热线400-878-7878查询提供安装服务的城市和收费，或者扫描下面的二维码，预约上门安装。
如果您购买的商品包安装服务，无需预约或者拨打服务热线，工作人员会主动联系您。

声明

本产品为互联网设备，升级到官方最新软件版本，可使您获得更好的用户体验。
设备的具体参数、维修方法、使用范围等内容请登录萤石官网www.ys7.com查询。
本手册适用的设备型号：CS-SD1。

版权所有©杭州萤石软件有限公司。保留一切权利。
本手册的任何部分，包括文字、图片、图形等均归属于杭州萤石软件有限公司或其关联公司（以下简称“萤石”）。未经书面许可，任何单位或个人不得以任何方式摘录、复制、翻译、修改本手册的全部或部分。除非另有约定，萤石不对本手册提供任何明示或默示的声明或保证。

关于本产品
本手册描述的产品仅供中国大陆地区销售和使用。本产品只能在购买地所在国家或地区享受售后服务及维保方案。

关于本手册
本手册仅作为相关产品的指导说明，可能与实际产品存在差异，请以实物为准。因产品版本升级或其他需要，萤石可能对本手册进行更新，如您需要最新版手册，请您登录萤石官网查阅（www.ys7.com）。
萤石建议您在专业人员的指导下使用本手册。

商标声明
· 萤石、EZVIZ、为萤石的注册商标。
· 本手册涉及的其他商标由其所有人各自拥有。

责任声明
· 在法律允许的最大范围内，本手册以及所描述的产品（包含其硬件、软件、固件等）均“按照现状”提供，可能存在瑕疵或错误。萤石不提供任何形式的明示或默示保证，包括但不限于适销性、质量满意度、适合特定目的等保证；亦不对使用本手册或使用萤石产品导致的任何特殊、附带、偶然或间接的损害进行赔偿，包括但不限于商业利润损失、系统故障、数据或文档丢失产生的损失。
· 您知悉互联网的开放性特点，您将产品接入互联网可能存在网络攻击、黑客攻击、病毒感染等风险，萤石不对因此造成的产品工作异常、信息泄露等问题承担责任，但萤石将及时为您提供产品相关技术支持。
· 使用本产品时，请您严格遵循适用的法律法规，避免侵犯第三方权利，包括但不限于公开权、知识产权、数据权利或其他隐私权。您亦不得将本产品用于大规模杀伤性武器、生化武器、核爆炸或任何不安全的核能利用或侵犯人权的用途。
· 如本手册内容与适用的法律相冲突，则以法律规定为准。

“萤石云”声明
本产品部分功能（包括但不限于远程管理等功能）的实现将依赖于互联网、电信增值服务；您若希望实现以上功能，需在萤石云平台（www.ys7.com）完成用户注册，遵守《萤石服务协议》、《萤石隐私政策》等，并接入萤石设备，以实现对萤石设备的管理。