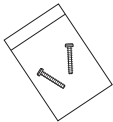


装箱清单



设备

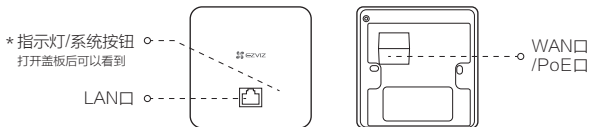


螺丝配件



用户指南

外观介绍



* 指示灯

蓝灯闪烁：萤石无线设备一键接入中

蓝灯常亮：与AC的网络断开

绿灯常亮：正常工作

绿灯慢闪：设备正在启动中

绿灯快闪：设备正在复位

蓝绿闪烁：在本地管理界面上启用了此AP的查找设备位置功能

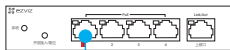
* 系统按钮

短按：开启设备的一键接入功能，持续时间为120秒。防蹭网功能开启时，临时允许新的无线终端接入整个网络，同时开启设备的一键接入

当AC启用AP查找功能时，短按可以立即定位到这台AP

长按7秒：设备恢复出厂设置

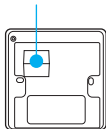
连接AC控制器



- 1 用网线（需自备，请选用超五类或更高级别网线）连接设备背后的WAN口和AC的PoE口

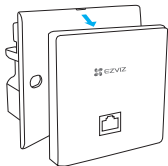


- 2 当需要使用较多数量的AP时，用网线分别将PoE交换机的端口连接至各个设备背后的WAN口和AC的1个PoE口

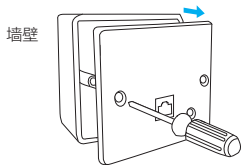


- i** 推荐使用萤石品牌PoE交换机，其它品牌PoE交换机供电需要满足LPS要求。

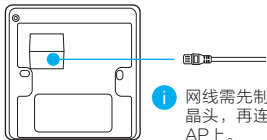
安装设备



- ❶ 将设备的盖板取下来。

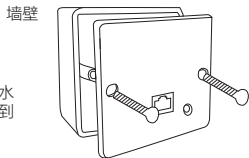


- ❷ 用螺丝刀，取下墙上的86型网络接线面板（若无盒盖，请忽略此步骤）。



- ❸ 网线需先制作水晶头，再连接到AP上。

- ❸ 连接网络。

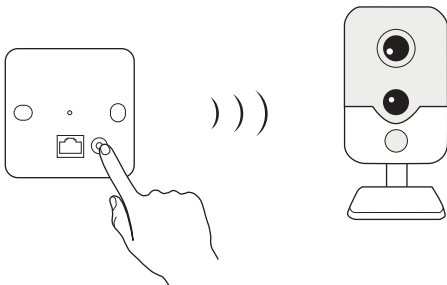


- ❹ 安装整理好网线。对准设备和接线面板上的螺丝孔，装入螺丝固定好。

连接设备

请先通过萤石W5C系列的AC控制器来完成设备的“配置网络参数”，然后将其它产品连接设备的Wi-Fi网络，本手册以萤石网络摄像机为例。

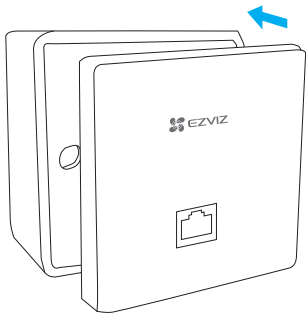
启动摄像机，当摄像机处于等待配置Wi-Fi状态时，按一下设备上的系统键，摄像机将自动接入Wi-Fi。当摄像机出现语音提示时，表示连接Wi-Fi成功。



i 其他设备请输入已经配置完成的无线网络名称和密码来接入无线网络。

安装盖板

将盖板重新装回设备上，安装完成。



FAQ

Q: 指示灯亮起来是什么意思?

A: 设备启动完成后, 绿色常亮表示系统工作正常, 其它请参考AP指示灯的说明。

Q: 如何将设备恢复出厂设置?

A: 长按系统按钮7秒钟, 设备恢复出厂设置。

Q: 如何使用“萤石云视频”客户端进行设备的管理?

A: 请使用客户端扫描设备所连接AC控制器的机身二维码, 将AC控制器添加至客户端后, 即可使用客户端通过AC控制器进行AP设备的远程管理。

以上FAQ仍然不能解决问题怎么办?

您可以添加官方订阅号, 咨询在线客服。



参数与维护

工作温度 0℃ ~ 40℃

工作湿度 0~95%RH

维修保存条件 清洁和维护前，应先断开电源并关机。

声明

本产品为互联网设备，升级到官方最新软件版本，可使您获得更好的用户体验。
本手册适用的设备型号：CS-W5C-AW1200GP。

版权所有©杭州萤石软件有限公司。保留一切权利。

本手册的任何部分，包括文字、图片、图形等均归属于杭州萤石软件公司或其关联公司（以下简称“萤石”）。未经书面许可，任何单位或个人不得以任何方式摘录、复制、翻译、修改本手册的全部或部分。除非另有约定，萤石不对本手册提供任何明示或默示的声明或保证。

关于本产品


本手册描述的产品仅供中国大陆地区销售和使用。本产品只能在购买地所在国家或地区享受售后服务及维保方案。

关于本手册

本手册仅作为相关产品的指导说明，可能与实际产品存在差异，请以实物为准。因产品版本升级或其他需要，萤石可能对本手册进行更新，请您通过扫码方式定期查阅更新。

萤石建议在专业人员的指导下使用本手册。

商标声明

- 萤石、EZVIZ、 为萤石的注册商标。
- 本手册涉及的其他商标由其所有人各自拥有。

免责声明

- 在法律允许的最大范围内，本手册以及所描述的产品（包含其硬件、软件、固件等）均“按照现状”提供，可能存在瑕疵或错误。萤石不提供任何形式的明示或默示保证，包括但不限于适销性、质量满意度、适合特定目的等保证；亦不对使用本手册或使用萤石产品导致的任何特殊、附带、偶然或间接的损失进行赔偿，包括但不限于商业利润损失、系统故障、数据或文档丢失产生的损失。
- 您知悉互联网的开放性特点，您将产品接入互联网可能存在网络攻击、黑客攻击、病毒感染等风险，萤石不对因此造成的产品工作异常、信息泄露等问题承担责任，但萤石将及时为您提供产品相关技术支持。
- 使用本产品时，请您严格遵循适用的法律法规，避免侵犯第三方权利，包括但不限于公开权、知识产权、数据权利或其他隐私权。您亦不得将本产品用于大规模杀伤性武器、生化武器、核爆炸或任何不安全的核能利用或侵犯人权的用途。
- 如本手册内容与适用的法律相冲突，则以法律规定为准。

“萤石云”声明

本产品部分功能（包括但不限于远程管理等功能）的实现将依赖于互联网、电信增值服务；若您希望实现以上功能，需在萤石云平台（www.yz7.com）完成用户注册，遵守《萤石服务协议》、《萤石隐私政策》等，并接入萤石设备，以实现萤石设备的管理。