



用户指南

目录

装箱清单	章节1
外观介绍	章节2
下载“萤石云视频”	章节3
初次使用	章节4
拆卸主体下壳 抽出绝缘片	章节5
设备添加	章节6
售后服务支持	章节7
版权声明	章节8

装箱清单

智能门窗传感器

用户指南

外观介绍



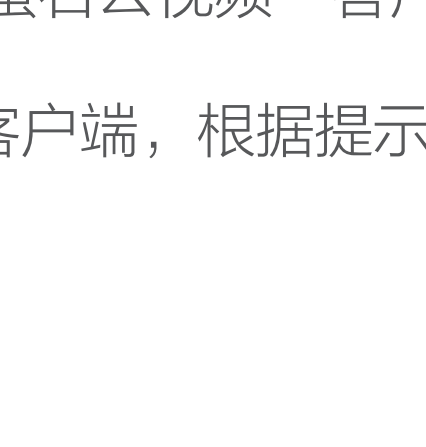
- * RESET键
长按5秒，进入添加模式
- * 指示灯
蓝色快闪：进入添加模式
蓝色闪烁一次：开门/关门信号被触发



* 双面胶保护膜
安装传感器时，需撕下双面胶保护膜，将传感器粘贴到门窗等表面

下载“萤石云视频”客户端

- 1 将手机连上您的Wi-Fi网络。
- 2 扫描下面的二维码，下载并安装。



手机扫描二维码下载“萤石云视频”客户端

- 3 登录“萤石云视频”客户端，根据提示完成用户注册。

初次使用

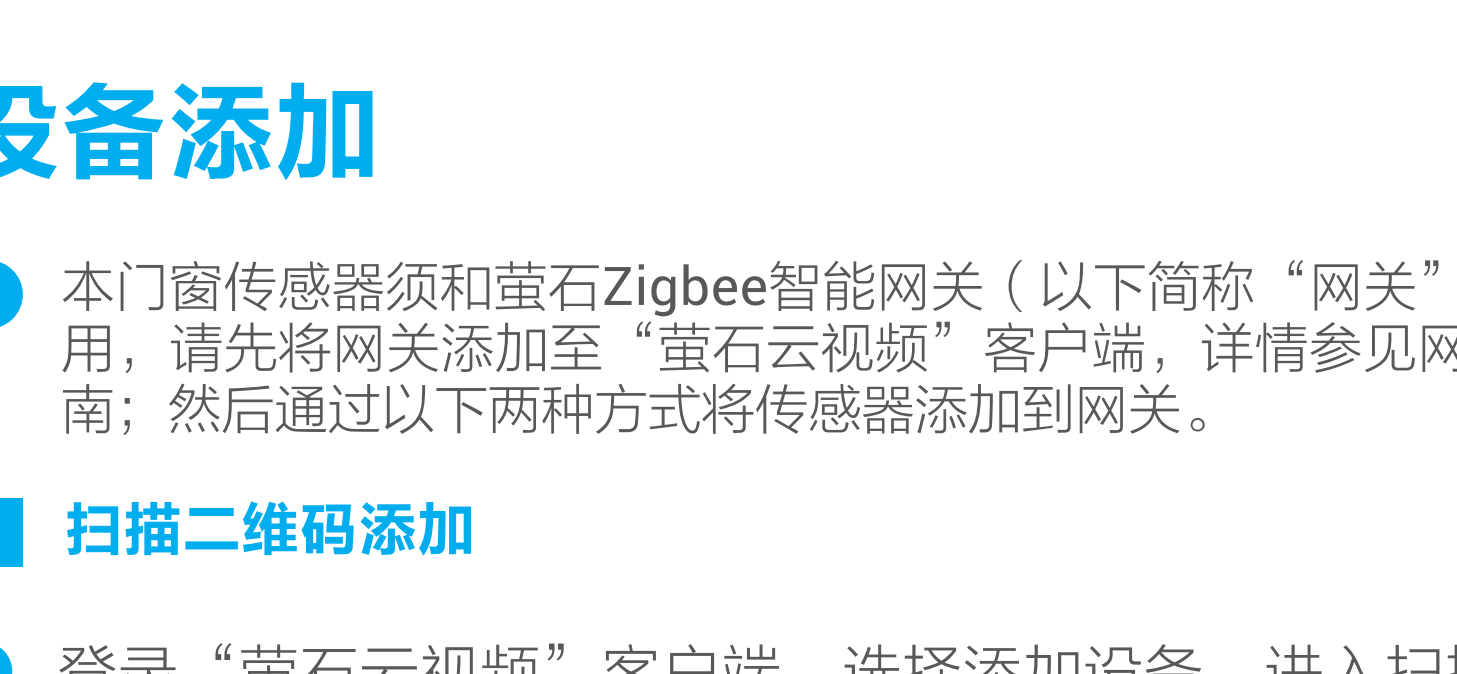
拆卸主体下壳

从拆卸口拆开主体下壳。



抽出绝缘片

按箭头方向抽出电池槽中的绝缘片。



- 1 当主体的电池电量低时，低电量警告消息将被发送到“萤石云视频”客户端，提醒您及时更换电池。
- 如需更换电池，请自行购买两颗CR1632电池。
- 更换电池时，请使电池有“+”的一侧朝上。

设备添加

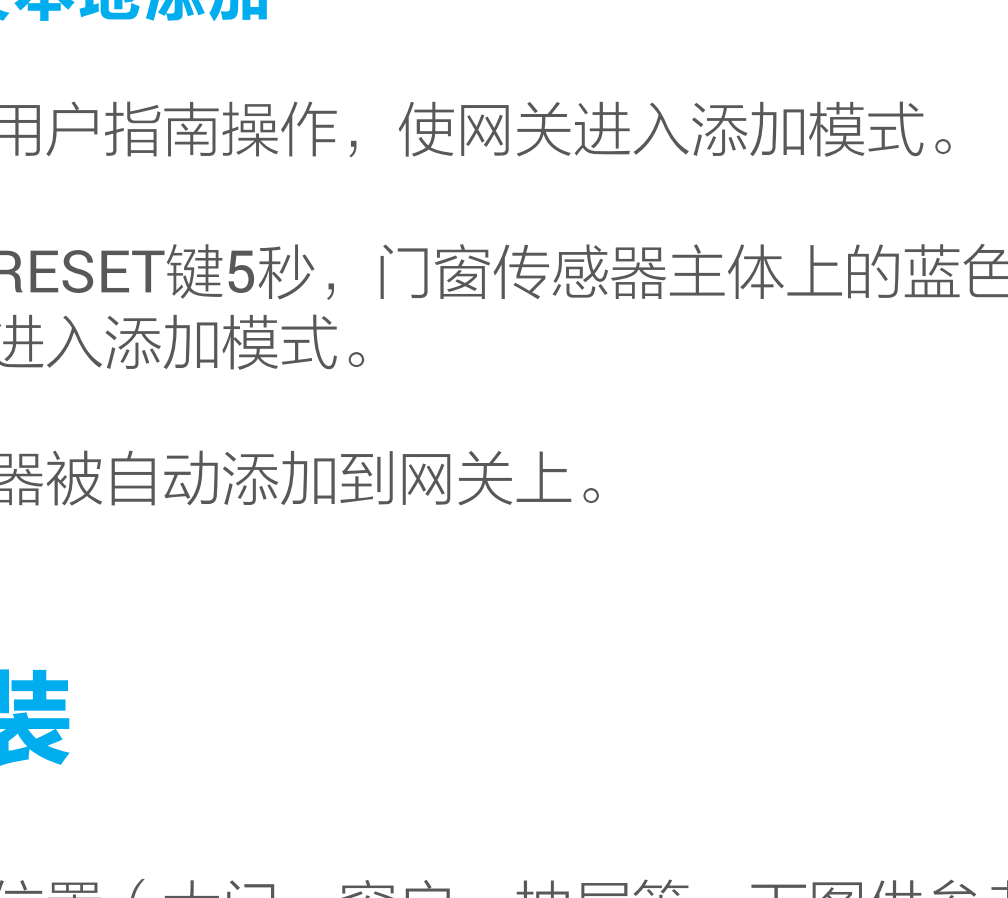
1 本门窗传感器须和萤石Zigbee智能网关（以下简称“网关”）搭配使用，请先将网关添加至“萤石云视频”客户端，详情参见网关用户指南；然后通过以下两种方式将传感器添加到网关。

1 扫描二维码添加

- 1 登录“萤石云视频”客户端，选择添加设备，进入扫描二维码界面。
- 2 扫描主体下壳内侧或用户指南封面的二维码，根据提示将传感器添加到网关。



- 3 将主体及其下壳按照下图摆好，使主体和下壳的拆卸口吻合。



- 4 合上主体下壳。

2 通过网关本地添加

- 1 根据网关用户指南操作，使网关进入添加模式。
- 2 长按主体RESET键5秒，门窗传感器主体上的蓝色指示灯快速闪烁，主体进入添加模式。
- 3 门窗传感器被自动添加到网关上。

设备安装

- 1 选择安装位置（大门、窗户、抽屉等，下图供参考）。
- 2 撕下传感器背面双面胶上的保护膜，通过双面胶将其固定到需求位置。
- 3 按压传感器约20秒，以增强牢固性。



- 1 主体与磁铁应远离强磁场，且门窗闭合时，两者距离应小于20mm。
- 粘贴传感器前，请擦拭门窗表面灰尘以增强双面胶粘性；不要将传感器贴在石灰墙上。
- 主体和磁铁的对位指示槽应该靠在一起且中心对齐。
- 传感器使用温度范围为-10°C~55°C。

售后服务支持

如果您在使用过程中遇到任何问题，您可以拨打服务热线或者联系在线客服。

您可以登录萤石官网查询售后服务站点。

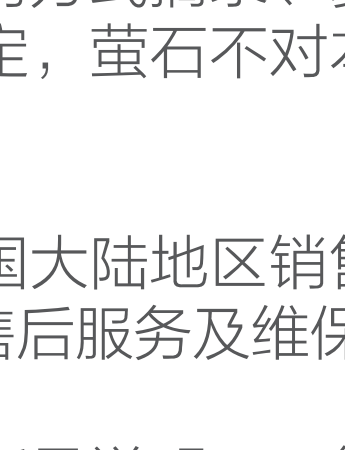
服务热线：400-878-7878

萤石官网：www.yz7.com

上门安装服务

萤石可提供有偿上门安装服务，请拨打服务热线400-878-7878查询提供安装服务的城市和收费，或者扫描下面的二维码，预约上门安装。

如果您购买的商品包安装服务，无需预约或者拨打服务热线，工作人员会主动联系您。



声明

本产品为互联网设备，升级到官方最新软件版本，可使您获得更好的用户体验。

设备的具体参数、维修方法、使用范围等内容请登录萤石官网www.yz7.com查询或联系客服。

本手册适用的设备型号：CS-T2C。

版权所有©杭州萤石软件有限公司。保留一切权利。

本手册的任何部分，包括文字、图片、图形等均归属于杭州萤石软件有限公司或其关联公司（以下简称“萤石”）。未经书面许可，任何单位或个人不得以任何方式摘录、复制、翻译、修改本手册的全部或部分。除非另有约定，萤石不对本手册提供任何明示或默示的声明或保证。

关于本产品

本手册描述的产品仅供中国大陆地区销售和使用的。本产品只能在购买地所在国家或地区享受售后服务及维保方案。

关于本手册

本手册仅作为相关产品的指导说明，可能与实际产品存在差异，请以实物为准。因产品版本升级或其他需要，萤石可能对本手册进行更新，如您需要最新版手册，请您登录萤石官网查阅（www.yz7.com）。

萤石建议您在专业人员的指导下使用本手册。

商标声明

- 萤石、EZVIZ、为萤石的注册商标。
- 本手册涉及的其他商标由其所有人各自拥有。

责任声明

· 在法律允许的最大范围内，本手册以及所描述的产品（包含其硬件、软件、固件等）均“按照现状”提供，可能存在瑕疵或错误。萤石不提供任何形式的明示或默示保证，包括但不限于适销性、质量满意度、适合特定目的等保证；亦不对使用本手册或使用萤石产品导致的任何特殊、附带、偶然或间接的损害进行赔偿，包括但不限于商业利润损失、系统故障、数据或文档丢失产生的损失。

· 您知悉互联网的开放性特点，您将产品接入互联网可能存在网络攻击、黑客攻击、病毒感染等风险，萤石不对因此造成的产品工作异常、信息泄露等问题承担责任，但萤石将及时为您提供产品相关技术支持。

· 使用本产品时，请您严格遵循适用的法律法规，避免侵犯第三方权利，包括但不限于公开权、知识产权、数据权利或其他隐私权。您亦不得将本产品用于大规模杀伤性武器、生化武器、核爆炸或任何不安全的核能利用或侵犯人权的用途。

· 如本手册内容与适用的法律相冲突，则以法律规定为准。

“萤石云”声明

本产品部分功能（包括但不限于远程管理等功能）的实现将依赖于互联网、电信增值服务；若您希望实现以上功能，需在萤石云平台（www.yz7.com）完成用户注册，遵守《萤石服务协议》、《萤石隐私政策》等，并接入萤石设备，以实现萤石设备的管理。