萤石

# 用户指南

## 目 录


装箱清单

外观介绍

配置流程概览

充电

下载“萤石云视频”

添加至“萤石云视频”

安装设备

安装Micro SD卡（可选）

安装机身

拆卸外壳（可选）

安装外壳（可选）

FAQ

售后服务支持

上门安装服务

声明

版权声明

规范使用视频产品的倡议

# 装箱清单

设备（x1）

支架（x1）

电源线（x1）

用户指南（x1）

# 外观介绍

**正面**

* 指示灯

- 蓝色快闪：配网模式
- 蓝色慢闪：正常工作中
- 红色慢闪：网络断开
- 绿色慢闪：充电中
- 蓝色常亮：客户端正在访问设备或设备启动中
- 红色快闪：故障
- 红、蓝交替闪烁：无网直连模式
- 绿色常亮：充满电




**反面**

*Micro SD卡槽
插入Micro SD卡，并登录“萤石云视频”初始化后再使用

*RESET键
设备运行时，长按RESET键4秒，设备重置并进入配网模式

*电源键
短按2秒：设备开机
长按4秒：设备关机

ⓘ 同时按住RESET键和电源键2秒，指示灯变成红、蓝交替闪烁，设备进入无网直连模式。按RESET键4秒重置设备或者在“萤石云视频”客户端设置页面操作可退出该模式。




**顶部**

# 配置流程概览

01 设备充电

02 下载客户端

03 添加设备

04 安装设备

# 充电

使用电源线和适配器（需自备，5V⎓2A）将设备连接电源。
首次使用前，建议将设备充满电。

指示灯

· ·绿色慢闪：充电中　　—绿色常亮：充满电

- 温度高于45℃或低于0℃时，请勿充电。
- 请不要在室外环境下使用适配器充电。
- 若使用5V 2A的适配器给设备充电，大约需要3小时可以充满电。
- 若您使用电源适配器供电，请购买满足CCC认证和符合标准要求的电源适配器。

# 下载“萤石云视频”

**如果您使用的是手机/Pad**

扫描下面的二维码，下载并安装客户端。

扫描二维码下载
“萤石云视频”客户端

**如果您使用的是TV**

请在电视应用商城搜索“萤石云视频”客户端并下载。

- 如应用商城暂未上架，您可以到萤石官网下载安装包，通过U盘或其他传输工具在TV端安装使用。
- TV端不支持用户注册和设备添加。

· 目前，仅主流品牌的TV支持下载“萤石云视频”客户端。

# 添加至“萤石云视频”

1. 在设备开机状态下，长按RESET键4秒，指示灯蓝色快闪时设备进入配网模式。




2. 登录“萤石云视频”客户端，选择“首页”页签，点击页面右上方的 ⊕ -> 扫一扫/添加设备，进入扫描二维码的界面。
3. 扫描用户指南封面或者设备机身上的二维码。
4. 根据界面提示完成设备添加。

# 安装设备

### 安装Micro SD卡（可选）

请将Micro SD卡插入Micro SD卡槽，插入时卡的缺口朝右。安装完成后，请在“萤石云视频”客户端中初始化后再使用。




## 安装机身

· 本设备不防水，请安装在室内。
· 建议安装在婴儿床周围、栅栏周围以便更好地看护宝宝。

1 逆时针旋转支架的旋筒，并将支架底座的上夹片往上提，如下图所示。

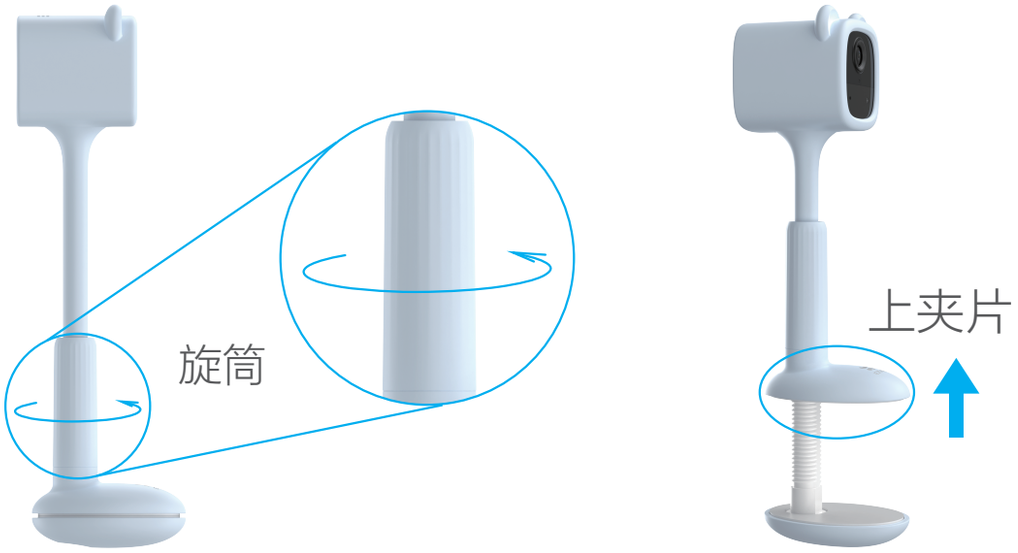


2 将底座卡进待安装的部位，然后顺时针旋转旋筒以固定支架，防止支架松动掉落。

ⓘ 安装时，建议同步在“萤石云视频”客户端中调试设备的检测灵敏度。

❸ 例如：将设备安装在婴儿床的周围，安装完成后的效果，如下图所示。

ⓘ 安装完成后，建议通过查看“萤石云视频”客户端中的实时预览画面调整设备镜头位置（通过调整支架的软杆）以达到最佳的监控视角。

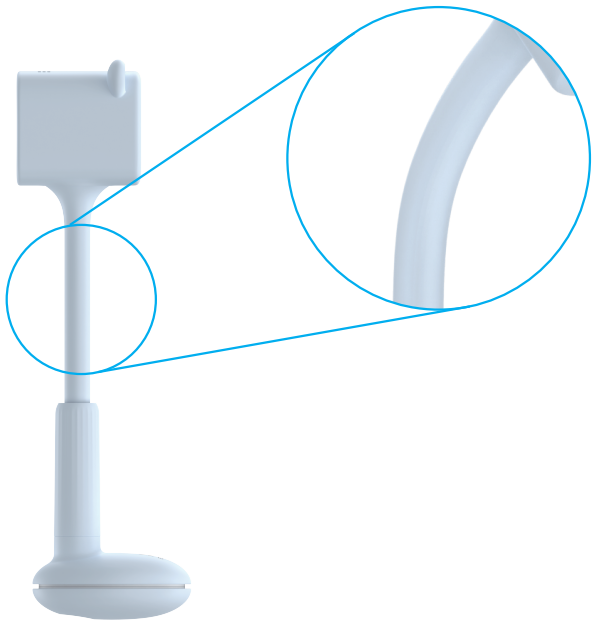

软杆，可调节部分
注意：请勿过度弯曲，
防止摄像头掉落。

· 设备的外壳采用食品级硅胶材质，请放心使用，无需高温蒸煮消毒，避免影响磁吸效果。
· 不推荐拆卸设备外壳，若必须要拆卸，请按照以下提示操作。

## 拆卸外壳（可选）



错误做法
将机体从外壳前端向后推出



正确做法
将机体从外壳后端向前推出

## 安装外壳（可选）



错误做法
将机体的后部从外壳的前端塞入，直至安装妥当



正确做法
将机体的前部从外壳的后端塞入，直至安装妥当

# FAQ

Q: 默认的视频加密密码是什么?
A: 默认的视频加密密码为设备验证码，即设备标签上的六位大写字母。

Q: 如何存储录像?
A: 1.云存储;
2.Micro SD卡：最大支持256GB。

Q: 设备指示灯不亮，怎么办?
A: 1、请检查设备是否没电了（按电源键2秒，设备指示灯红色快闪2下），若是，则尽快给设备充电。
2、若设备充电后，指示灯仍不亮，建议到“萤石云视频”客户端的设置界面查看是否关闭了设备指示灯，若是，打开即可。

Q: 设备离线了，怎么办?
A: 将设备靠近Wi-Fi路由器，观察设备是否恢复上线，若没有，请长按设备RESET键4秒，设备重置并进入配网模式，根据客户端的提示重新连接Wi-Fi。

以上FAQ仍然不能解决问题怎么办?
登录萤石官网www.ys7.com，选择“服务与下载 > 常见问题”查看更多问题，还可以添加萤石官方公众号，咨询在线客服。

# 售后服务支持

如果您在使用过程中遇到任何问题，您可以拨打服务热线或者联系在线客服。
您可以登录萤石官网查询售后服务站点。
服务热线：400-878-7878
萤石官网：www.ys7.com

## 上门安装服务

萤石可提供有偿上门安装服务，请拨打服务热线400-878-7878查询提供安装服务的城市和收费，或者扫描下面的二维码，预约上门安装。
如果您购买的商品包安装服务，无需预约或者拨打服务热线，工作人员会主动联系您。

## 声明

本产品为互联网设备，升级到官方最新软件版本，可使您获得更好的用户体验。
设备的具体参数、维修方法、使用范围及最新程序等内容请登录萤石官网www.ys7.com查询。
型号核准代码CMIIT ID的显示方式为设备标签。
本手册适用的设备型号：CS-BM1。

**版权所有©杭州萤石软件有限公司。保留一切权利。**
本手册的任何部分，包括文字、图片、图形等均归属于杭州萤石软件有限公司或其关联公司（以下简称“萤石”）。未经书面许可，任何单位或个人不得以任何方式摘录、复制、翻译、修改本手册的全部或部分。除非另有约定，萤石不对本手册提供任何明示或默示的声明或保证。

**关于本产品**

本手册描述的产品仅供中国大陆地区销售和使用。本产品只能在购买地所在国家或地区享受售后服务及维保方案。

**关于本手册**

本手册仅作为相关产品的指导说明，可能与实际产品存在差异，请以实物为准。因产品版本升级或其他需要，萤石可能对本手册进行更新，如您需要最新版手册，请您登录萤石官网查阅（www.ys7.com）。
萤石建议您在专业人员的指导下使用本手册。

**商标声明**

· 萤石、EZVIZ、为萤石的注册商标。
· 本手册涉及的其他商标由其所有人各自拥有。

**责任声明**

· 在法律允许的最大范围内，本手册以及所描述的产品（包含其硬件、软件、固件等）均“按照现状”提供，可能存在瑕疵或错误。萤石不提供任何形式的明示或默示保证，包括但不限于适销性、质量满意度、适合特定目的等保证；亦不对使用本手册或使用萤石产品导致的任何特殊、附带、偶然或间接的损害进行赔偿，包括但不限于商业利润损失、系统故障、数据或文档丢失产生的损失。
· 您知悉互联网的开放性特点，您将产品接入互联网可能存在网络攻击、黑客攻击、病毒感染等风险，萤石不对因此造成的产品工作异常、信息泄露等问题承担责任，但萤石将及时为您提供产品相关技术支持。
· 使用本产品时，请您严格遵循适用的法律法规，避免侵犯第三方权利，包括但不限于公开权、知识产权、数据权利或其他隐私权。您亦不得将本产品用于大规模杀伤性武器、生化武器、核爆炸或任何不安全的核能利用或侵犯人权的用途。
· 如本手册内容与适用的法律相冲突，则以法律规定为准。

**“萤石云”声明**

本产品部分功能（包括但不限于消息推送、远程管理、分享等功能）的实现将依赖于互联网、电信增值服务；您若希望实现以上功能，需在萤石云平台（www.ys7.com）完成用户注册，遵守《萤石服务协议》、《萤石隐私政策》等，并接入萤石设备，以实现对萤石设备的管理。

## 规范使用视频产品的倡议

感谢您选择萤石产品。

随着科技进步，技术应用的影响涉及到我们生活的方方面面。作为一家高科技公司，我们日益深刻地认识到科技在提升效率、改善生活品质方面的贡献，同时也认识到科技被不当使用也会带来伤害。例如视频监控产品，因其能够录制真实、完整、清晰的影像，在回溯和还原事实方面具有突出的价值，然而对影像记录的不当传播、不当使用和不当加工等也可能产生侵犯他人合法权益的问题。为了不断推进科技向善，萤石倡议每一位用户善用科技、善用视频产品，不仅遵循法律法规等规范要求，也遵循道德风俗的约束，共同建立和维护我们良好的社会环境和氛围。

请您仔细阅读如下倡议：

1. 每个人都拥有合理的隐私期待，视频类产品的安装不应违背一个正常人的合理隐私期待。在公共场所安装视频监控类产品时，应当以合理有效的方式做出提示，明确监控区域；在非公共场所安装视频类产品时，不应当侵犯他人的权利和利益，包括但不限于不应当在未经利害关系人同意的情况下安装视频监控类产品、安装高隐蔽性的视频监控类产品。
2. 视频类产品使用期间，将在特定的条件下，对特定的时间和空间范围内真实活动进行记录，用户应当对自身在该特定范围内享有的权利进行合理界定，避免侵犯他人肖像、隐私或其他合法权利。
3. 视频类产品使用期间，将持续产生源于真实场景的视频影像数据，包括产生大量生物数据（如人脸数据），数据可被应用或再加工应用等。视频类产品本身并不能对数据使用做出好坏善恶的识别和区分，数据使用的结果取决于数据控制者的使用方式、使用目的，数据控制者不仅应当遵循法律法规等规范性要求，也应当尊重国际惯例及本地常规、社会道德、公序良俗等非强制性要求，尊重个人的隐私、肖像及其他权利。
4. 鉴于视频类产品持续产生的视频影像数据承担有各利益相关方的权利保护要求、价值主张或其他诉求，保护产品不受侵入、保护数据的安全是至关重要的。产品使用者、数据控制者应当采取合理必要的举措，从而保证数据安全，避免数据泄露、不当披露和使用，包括但不限于合理分配产品的使用与管理权限，结合产品的使用场景建立并不断优化产品所接入的互联网、局域网等各类网络的安全体系等。
5. 视频类产品已经为社会安全的提升做出了很大的贡献，我们相信这些产品还将在社会生活的更多方面发挥积极作用。任何将这些产品用于侵犯人权或违法犯罪的行为，都是违背技术创新和产品研发本意的。为此，萤石鼓励每一位用户建立评估与跟踪机制，确保产品被正当、合理与善意地使用。